

i-Tipps zu Inspiration 48

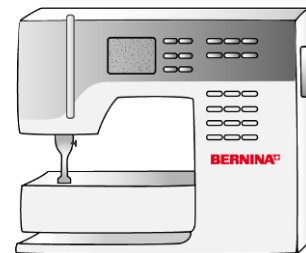
Leder/Kunstleder nähen

Leider verhalten sich nicht alle Lederimitate gleich. Während das weiche Nappa von unserem Rock sehr dehnbar ist, ist das genarbte Leder der Tasche schon wesentlich fester. Dehnbarkeit zaubert zwar hervorragende Trageeigenschaften, ist aber zum Nähen meist nicht so angenehm. Doch mit der grossen Auswahl an BERNINA Zubehören und unseren Tipps klappt es mit jedem Leder.

Füsse


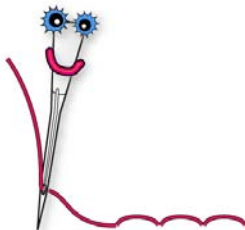
Unser Obertransportfuss oder Dual Transport bei der BERNINA 830 ist einfach unschlagbar. Beim Taschenleder war auch der beschichtete Nähfuss eine grosse Hilfe, dazu evtl. den Nähfussdruck reduzieren.

Regel: Je dehnbarer ein Stoff und je mehr Lagen Sie nähen müssen, desto eher sollten Sie den Obertransport verwenden.



Nadeln

Je dünner das Leder, desto dünner die Nadel. Eine Ausnahme bildet das Nähgarn „Extra Stark“. Da bitte immer mindestens Nadelstärke 90 verwenden. Eine spezielle Ledernadel ist in der Regel bei Kunstleder nicht nötig.




Faden und Stichlänge

Geeignet ist jeder gute Nähfaden. Professionell sieht es mit einem extra starken Nähfaden aus, zum Beispiel „Extra Stark“ von Mettler. Erhöhen Sie die Fadenspannung. Stichlänge: 3,5 mm sind normal für Leder und Imitate. Kürzere Stiche sehen nicht so gut aus und perforieren zu stark.

Notfallplan

Sollten Sie einmal nicht die geeigneten Mittel zur Hand haben, so hilft ein Streifen wasserlösliches Stickvlies, wie „Soluweb“ (Freudenberg), Aqua Mesh (OESD) oder Avalon Plus (Madeira) für einen annehmbaren Transport. Nur oben oder auch beidseitig zu verwenden. Vlies anschliessend abschneiden, den Rest in Wasser auflösen.





Hilfsmittel

Sehr weiches Leder sollte verstärkt werden. Dies dient einerseits der Formstabilität, andererseits erleichtert es den Transport beim Nähen. Geeignet ist spezielle Ledereinlage oder auch normale Gewebeeinlage. Für den Rock kommt auch eine bi-elastische Einlage in Frage. Immer vorher eine Bügelprobe machen. Nach dem Fixieren die Teile mindestens 20 min liegen lassen.



Stecknadeln können durchaus auf der Nahtzugabe gesteckt werden, bei grobem Leder auch überall. Wo Stecknadeln versagen hilft auf jeden Fall Wondertape. Dies ist ein beidseitig klebendes schmales Band, das sich beim Waschen auflöst. Neuerdings gibt es auch einen Klebestift (beides Prym). Haben sie dies nicht zur Hand so können auch Büro- oder Wäscheklammern helfen, sie hinterlassen allerdings oft Abdrücke.