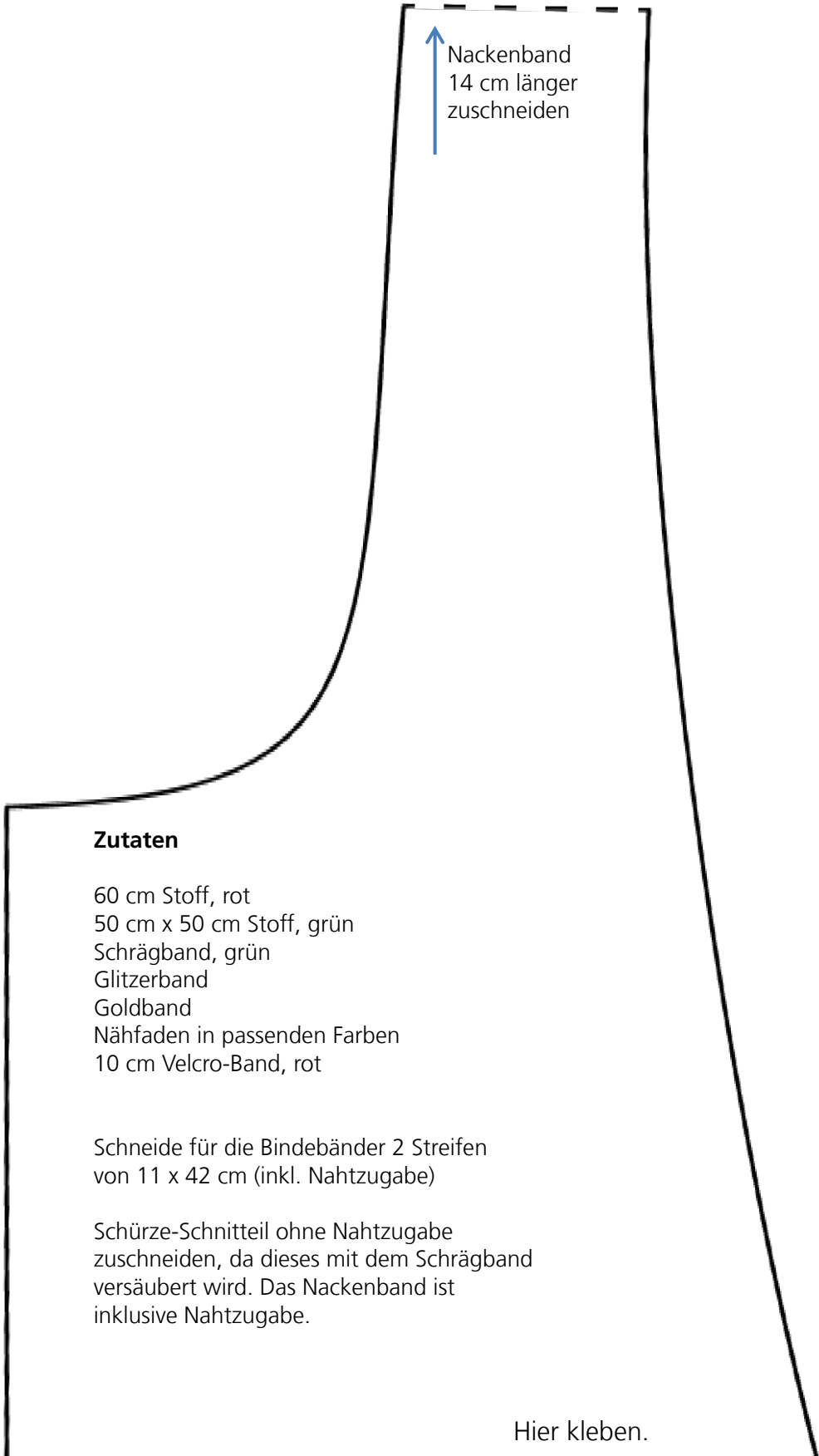


Schnittmuster Küchenschürze



Nackenband
14 cm länger
zuschneiden

Zutaten

60 cm Stoff, rot
50 cm x 50 cm Stoff, grün
Schrägband, grün
Glitzerband
Goldband
Nähfaden in passenden Farben
10 cm Velcro-Band, rot

Schneide für die Bindebänder 2 Streifen
von 11 x 42 cm (inkl. Nahtzugabe)

Schürze-Schnittteil ohne Nahtzugabe
zuschneiden, da dieses mit dem Schrägband
versäubert wird. Das Nackenband ist
inklusive Nahtzugabe.

Hier kleben.

Hier kleben.

Vordere Mitte an die Bruchkante legen

Linie um 37,5 cm nach unten verlängern

Nach dem Verlängern der Linien
ist die Unterseite 29,5 cm breit.
Die äusseren Ecken abrunden.

Hier kleben.


Hier kleben.

Befestigungsstellen für Nackenband: 4,5 cm breit

Seite um 37,5 cm nach unten verlängern




Kontrollquadrat
5 cm Kantenlänge

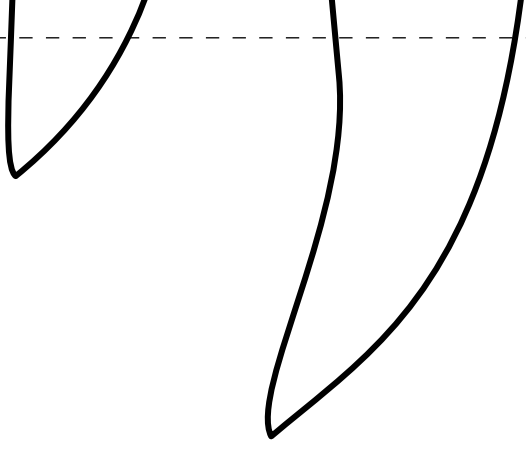


Hier kleben.

Hier kleben.



Hier kleben.



Hier kleben.