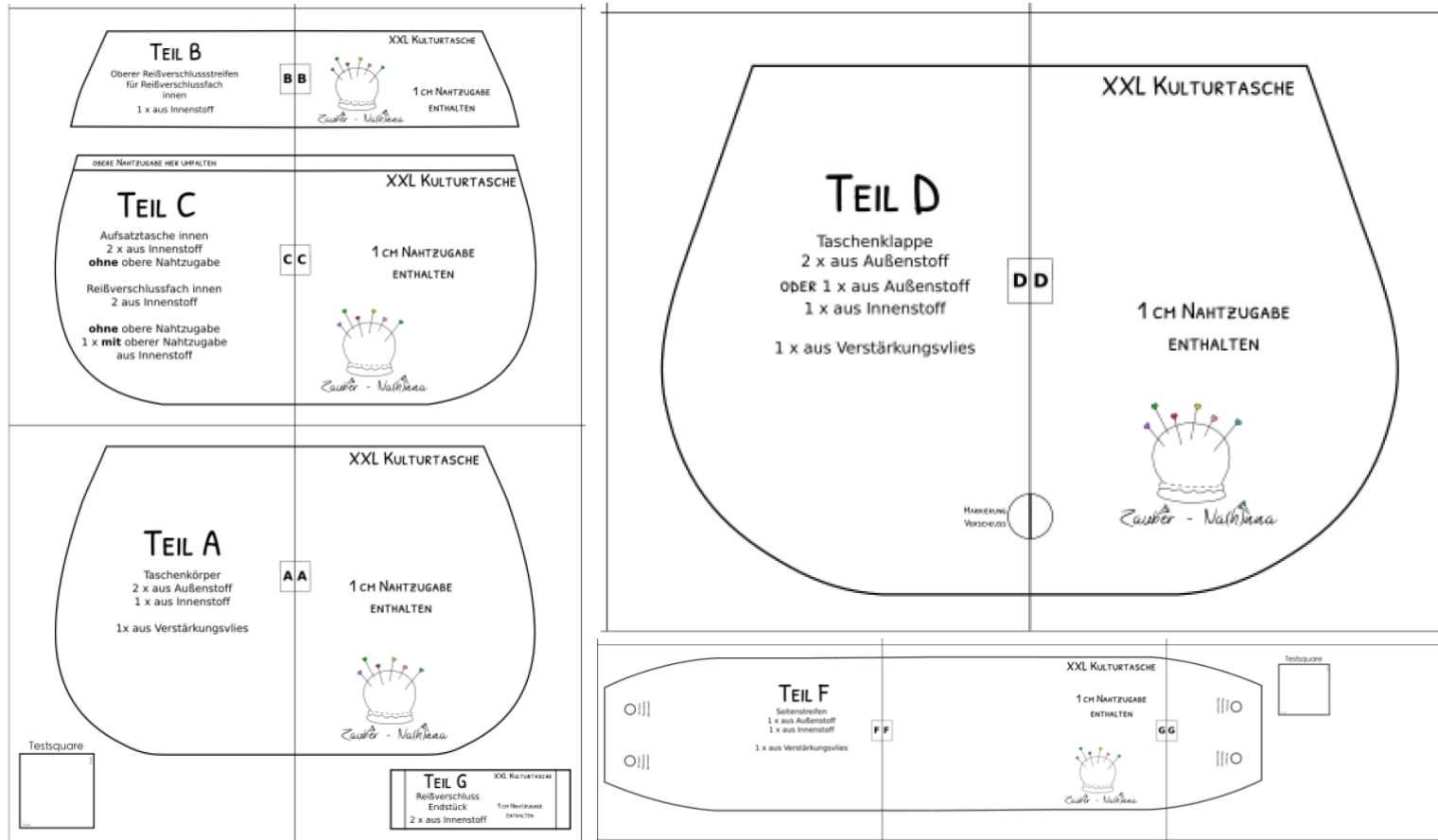


# Klebeplan



# TEIL A

- Taschenkörper
- 2 x aus Außenstoff
- 1 x aus Innenstoff
- 2 x aus Verstärkungsvlies

MARKIERUNG  
MITTE

A

Testsquare

5 cm


5 cm

MARKIERUNG  
MITTE

# XXL KULTURTASCHE

A

1 CM NAHTZUGABE  
ENTHALTEN



## XXL KULTURTASCHE

### TEIL G

Reißverschluss

Endstück

4 x aus Innenstoff

1 CM NAHTZUGABE

ENTHALTEN

# TEIL B

Oberer Reißverschlussstreifen  
für Reißverschlussfach  
innen

1 x aus Innenstoff

**B**

OBERE NAHTZUGABE HIER UMFALTEN

# TEIL C

Aufsatttasche innen

2 x aus Innenstoff

**ohne** obere Nahtzugabe

**C**

Reißverschlussfach innen

3x aus Innenstoff

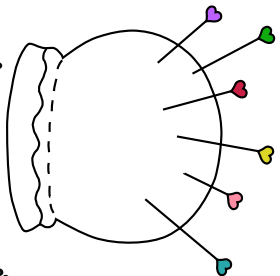
**2 x davon ohne** obere Nahtzugabe

**1 x mit** oberer Nahtzugabe  
aus Innenstoff

MARKIERUNG  
MITTE

## XXL KULTURTASCHE

**B**

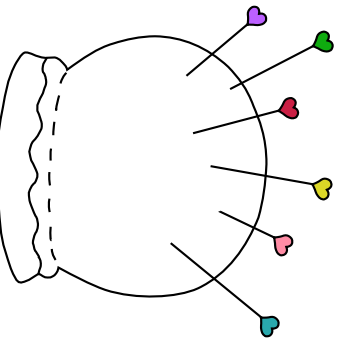


*Zauber - Nähmaschine*

1 CM NAHTZUGABE  
ENTHALTEN

## XXL KULTURTASCHE

**C**



*Zauber - Nähmaschine*

1 CM NAHTZUGABE  
ENTHALTEN

MARKIERUNG  
MITTE

# TEIL D

Taschenklappe  
2 x aus Außenstoff  
**oder** 1 x aus Außenstoff  
1 x aus Innenstoff

**D**

1 x aus Verstärkungsvlies


MARKIERUNG  
VERSCHLUSS

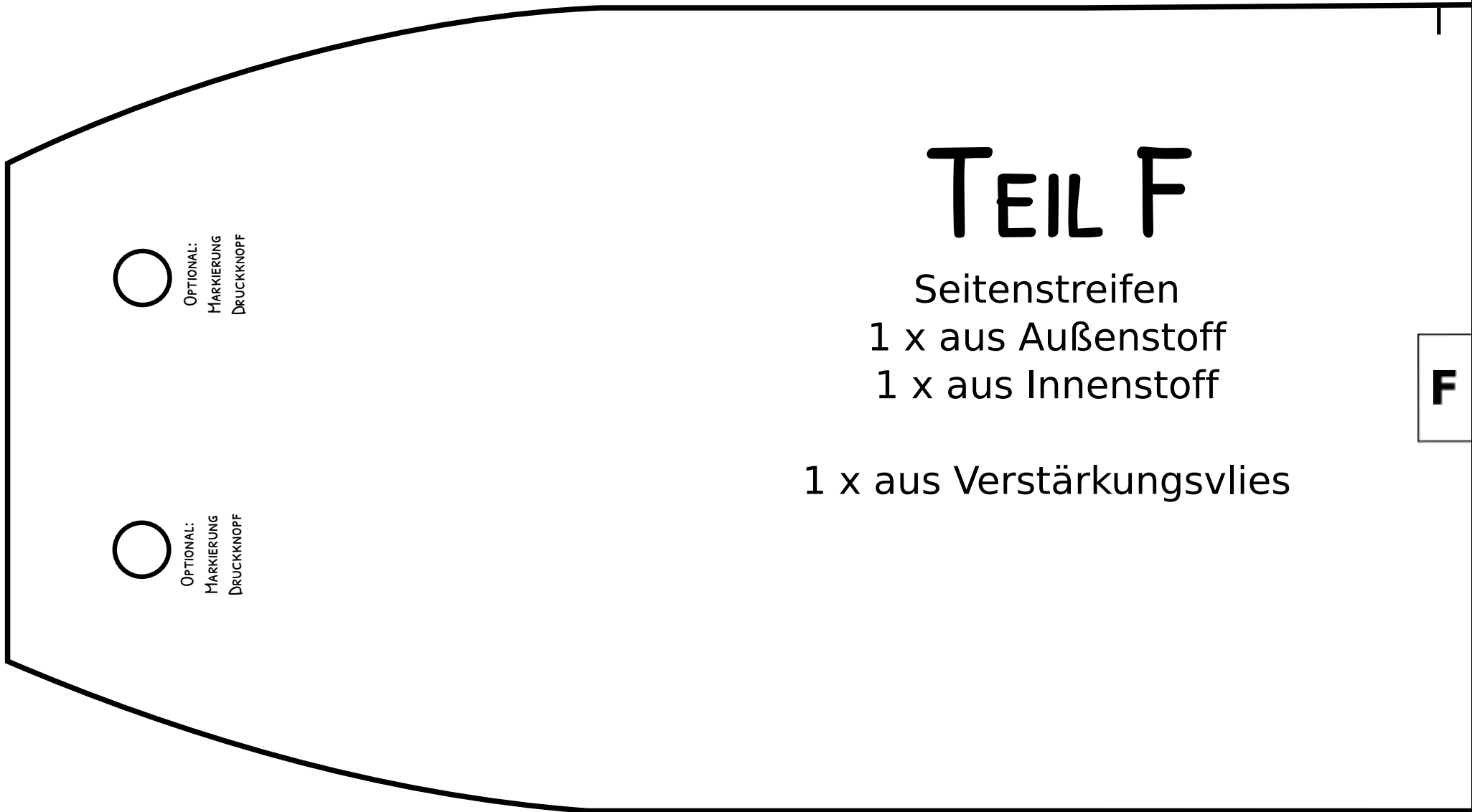


# XXL KULTURTASCHE

D

1 CM NAHTZUGABE  
ENTHALTEN





# TEIL F

Seitenstreifen

1 x aus Außenstoff

1 x aus Innenstoff

1 x aus Verstärkungsvlies



OPTIONAL:  
MARKIERUNG  
DRUCKKNOPF



OPTIONAL:  
MARKIERUNG  
DRUCKKNOPF

**F**



WENDEÖFFNUNG

MARKIERUNG  
MITTE


WENDEÖFFNUNG

# XXL KULTURTASCHE

1 CM NAHTZUGABE  
ENTHALTEN

**F**

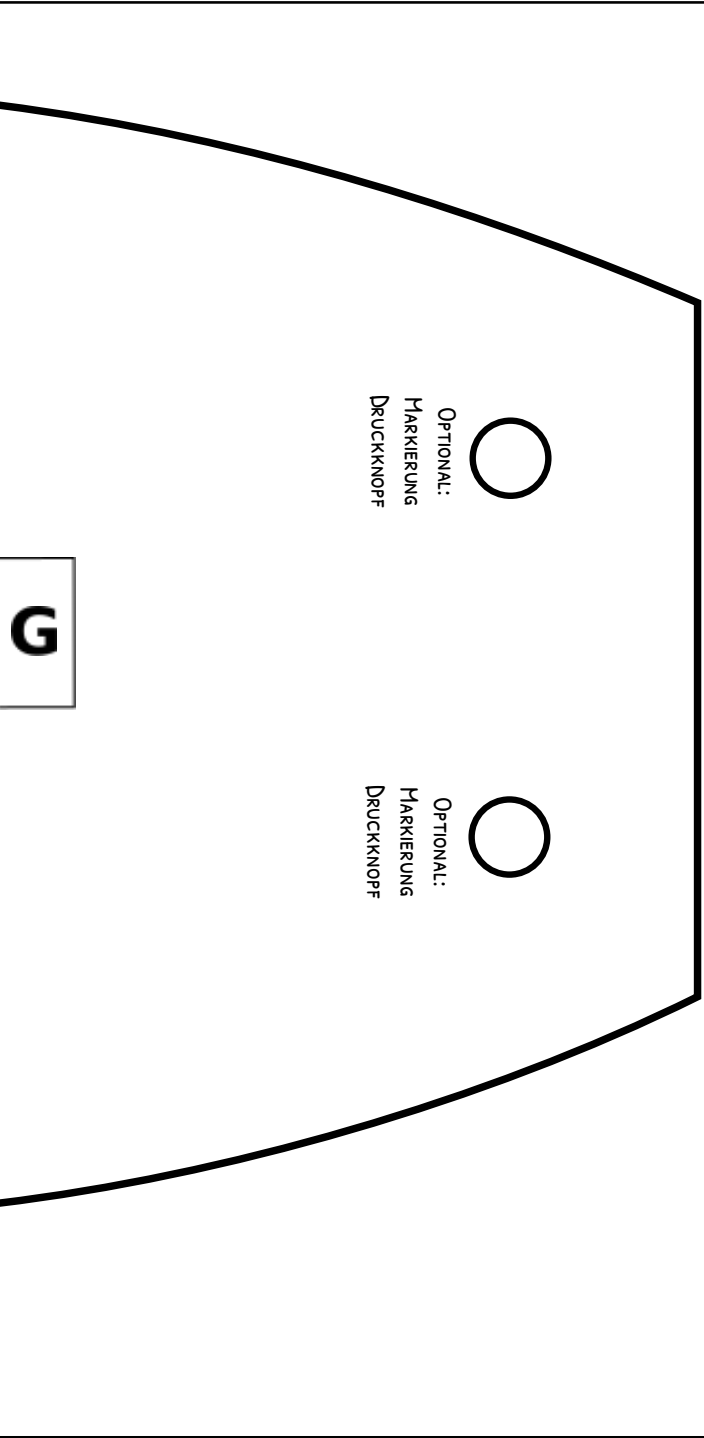

**G**



Zauber - Na(h)inna

MARKIERUNG  
MITTE

# Testsquare



OPTIONAL:  
MARKIERUNG  
DRUCKKNOPF



OPTIONAL:  
MARKIERUNG  
DRUCKKNOPF



G