


Vordere und hintere Mitte weit/Stoffbruch/Maschenlauf

Vordere und hintere Mitte schmal/Stoffbruch/Maschenlauf




- 122 ———
- 128 ———
- 134 ———
- 140 ———
- 146 ———
- 152 ———
- 158 ———
- 164 ———


4

ROCK
Taillenbündchen

Vordere Mitte/
Stoffbruch/
Maschenlauf



TOPP



Diese Vorlage entstammt dem TOPP-Titel 27007

Pauline Dohmen

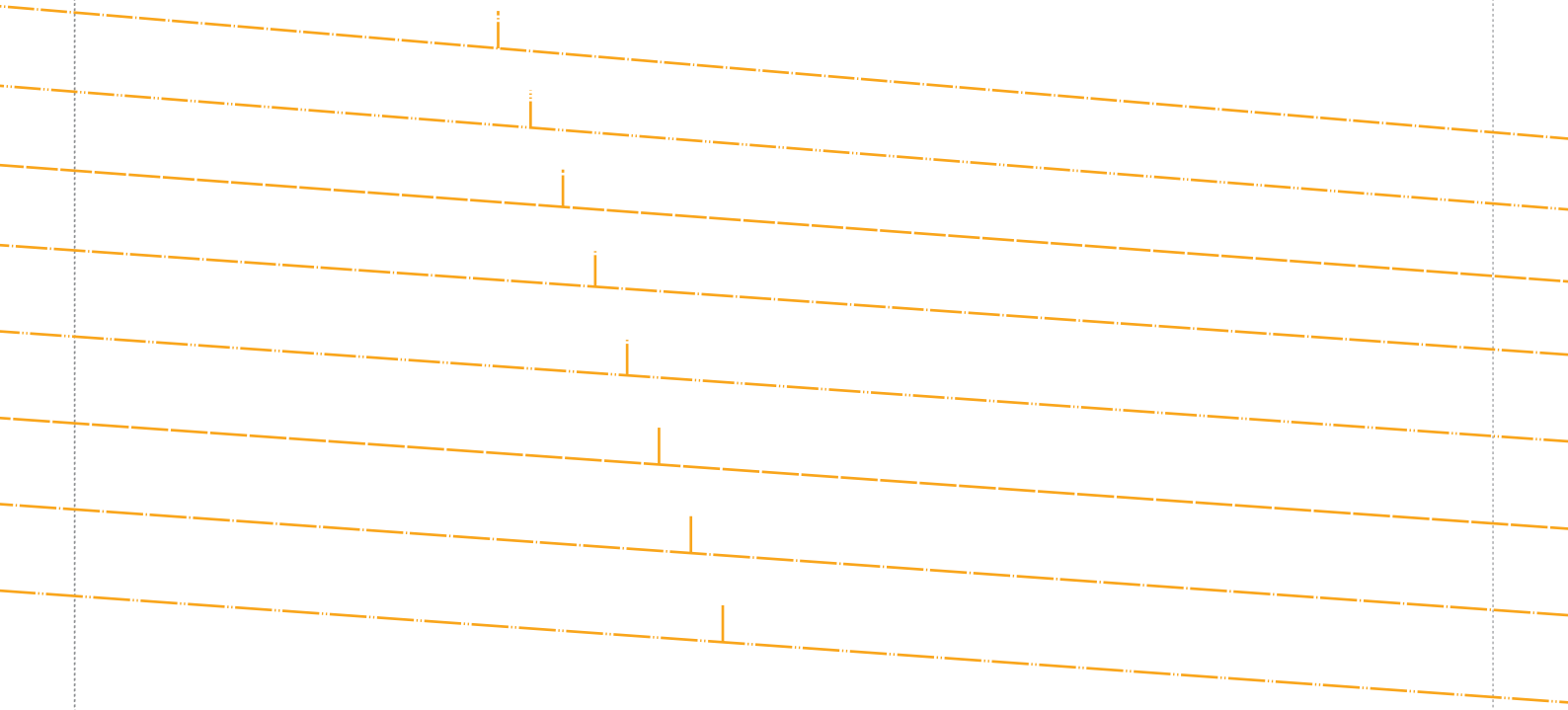
NEW JERSEY - Nähen mit Jersey für KIDS

ISBN 978-3-7358-7007-0

<https://www.topp-kreativ.de/new-jersey-naehen-mit-jersey-fuer-kids-27007>

Kontrollquadrat
10 x 10 cm

5

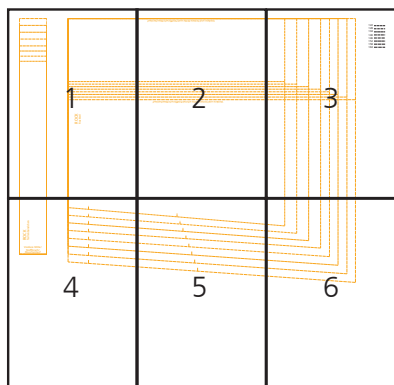


7

Schnittmuster ohne Grössenanpassung, d.h. in tatsächlicher Grösse, ausdrucken.

Grösse anhand des Kontrollquadrates auf Seite 5 kontrollieren.

Entlang der gestrichelten Linien zusammenkleben gemäss Legeplan.



6

