

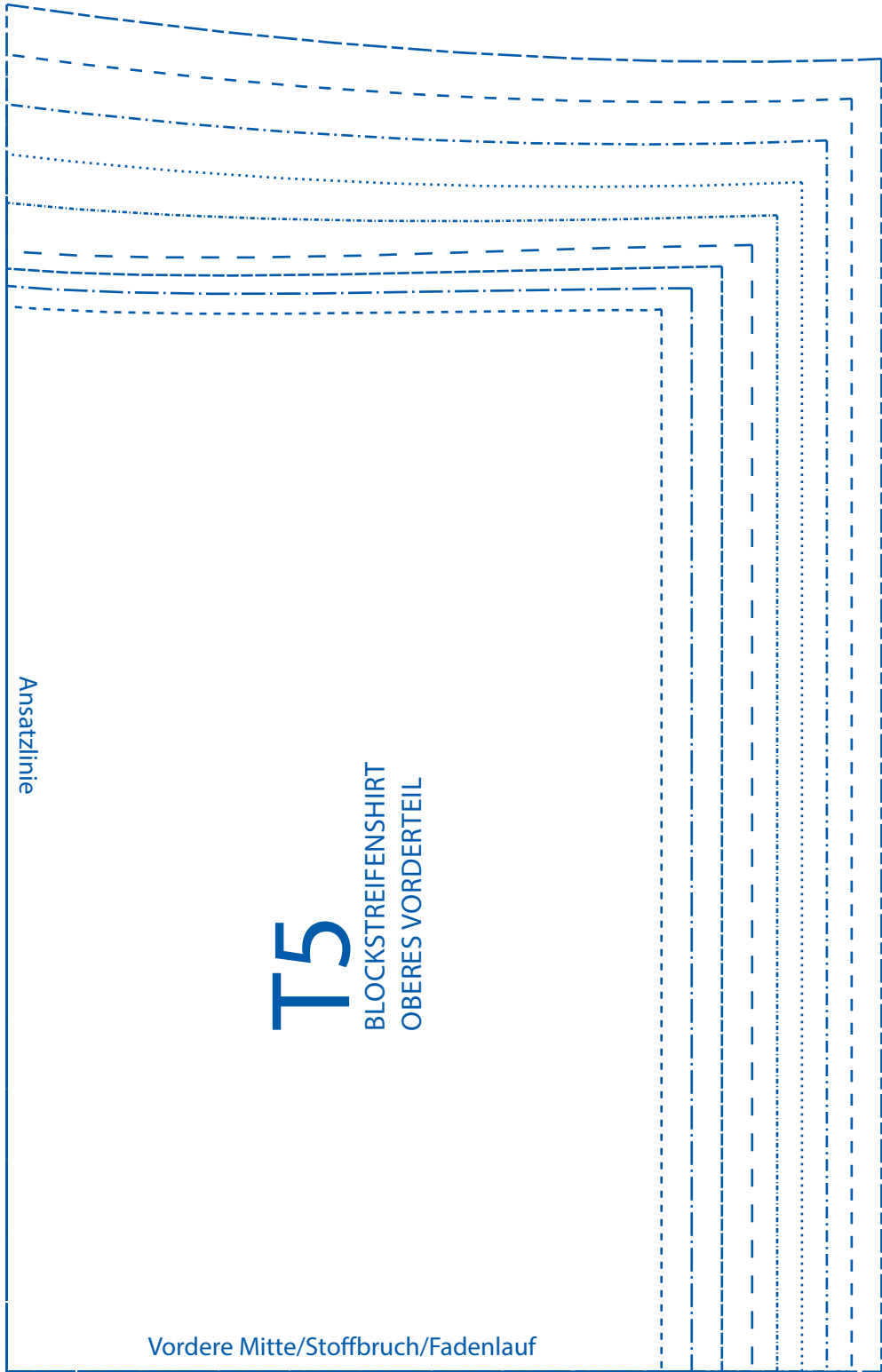



- 1 Schnittmuster ohne Größenanpassung, d.h. in tatsächlicher Grösse, ausdrucken.
Grösse anhand des Kontrollquadrates kontrollieren.
Entlang der gestrichelten Linien zusammenkleben gemäss Legeplan.



!H








T5
BLOCKSTREIFENSCHIRT
UNTERES VORDERTEIL

Vordere Mitte/Stoffbruch/Fadenlauf



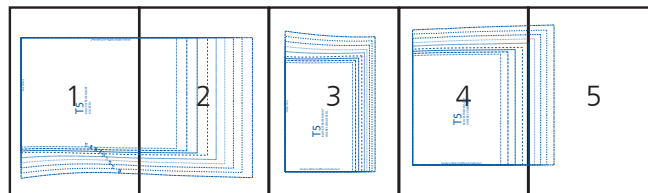
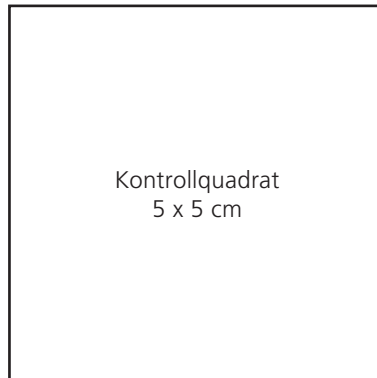
Diese Vorlage entstammt dem TOPP-Titel 27044

Franziska Fulvio

Der Jersey-T-Shirt-Baukasten für Kids

ISBN 978-3-7358-7044-5

<https://www.topp-kreativ.de/der-jersey-t-shirt-baukasten-fuer-kids-27044>



98	-----	116	- - - - .	134	-----
104	— — — — ···	122	140	- - - - -
110	-----	128	146	-----