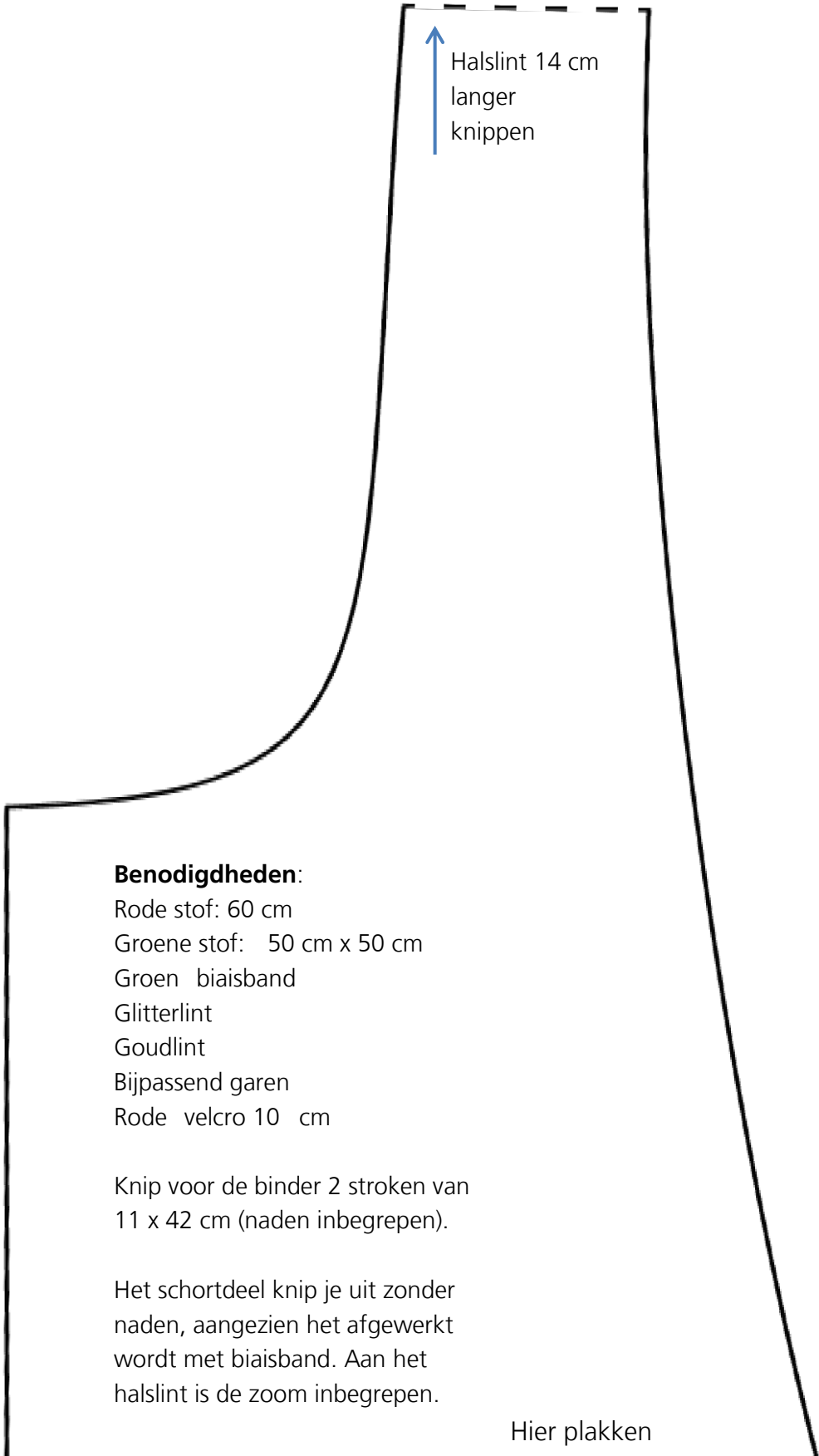


# Patroon keukenschort



Halslint 14 cm  
langer  
knippen

## **Benodigheden:**

Rode stof: 60 cm

Groene stof: 50 cm x 50 cm

Groen biaisband

Glitterlint

Goudlint

Bijpassend garen

Rode velcro 10 cm

Knip voor de binder 2 stroken van  
11 x 42 cm (naden inbegrepen).

Het schortdeel knip je uit zonder  
naden, aangezien het afgewerkt  
wordt met biaisband. Aan het  
halslint is de zoom inbegrepen.

Hier plakken

Hier plakken

Middenvoor tegen stofvouw leggen

↓  
Lijn 37,5 cm  
doortrekken naar  
beneden

Na het doortrekken van de lijnen  
is de onderrand 29,5 cm breed.  
Rond de buitenhoek af.

Hier plakken


Hier plakken

Steunpunten  
voor binder:  
4,5 cm breed

Zijkant 37,5 cm  
doortrekken naar  
beneden




Controle-vierkant  
5 cm randlengte



Hier plakken

Hier plakken



Hier plakken



Hier plakken